





Zündapp KS 125 Cylindrar

Version: 2024-11-04
För eventuella fel ansvaras ej

Zündapp nr. Enl. manual	Typ Enl. manual	Hästkrafter DIN Enl. manual	Motor, nummerinformation Enl. manual	Bild Från manual
285-02.717	Cylinder <u>med</u> kolv	15	Fram till motor nr. 4 635 154	
285-02.603	Cylinder (gjutnummer)			
285-02.605	Cylinder (gjutnummer)			
285-02.615	Cylinder (gjutnummer)			
285-02.713	Kolv kpl. 54 mm Ø Två kolringars kolv			
285-02.137	Kolringar x 2			
285-02.723	Cylinder <u>med</u> kolv	15	Från motor nr. 4 635 155 Fram till motor nr. 4 642 793	
Inga nummer	Cylinder (gjutnummer)			
285-02.713	Kolv kpl. 54 mm Ø Två kolringars kolv			
285-02.137	Kolringar x 2			
285-02.735	Cylinder <u>med</u> kolv	17	Från motor nr. 4 642 794	
285-02.622	Cylinder (gjutnummer)			
285-02.729	Kolv kpl. 54 mm Ø En kolvrings kolv			
285-02.176	Kolring x 1			
Inga nummer	Cylinder <u>med</u> kolv	12,5	KS 125 motor 285-13 L0	
Inga nummer	Cylinder (gjutnummer)			
Inga nummer	Kolv kpl. 54 mm Ø Två kolringars kolv			
Inga nummer	Kolringar x 2			
285-02.706	Cylinder <u>med</u> kolv	10	KS 125 motor 285-16 L1	
Inga nummer	Cylinder (gjutnummer)			
285-02.704	Kolv kpl. 54 mm Ø Två kolringars kolv			
285-02.137	Kolringar x 2			

285-02.738	Cylinder <u>med</u> kolv	17	KS 125 motor 285-501 9 635 882 – 9 808 924 Vattenkyld	
285-02.643	<i>Cylinder (gjutnummer)</i>			
285-02.743	Kolv kpl. 54 mm Ø En kolvrings kolv			
285-02.208	L-kolvring x 1			
285-02.744	Cylinder <u>med</u> kolv	17	KS 125 motor 285-507 Vattenkyld Från motor nr. 9 808 925	
<i>Inga nummer</i>	<i>Cylinder (gjutnummer)</i>			
285-02-743	Kolv kpl. 54 mm Ø En kolvrings kolv			
285-02.208	L-kolvring x 1 54/56			






Kursiv stil ovan är inte verifierade uppgifter

↓ Förgasare






Zündapp KS 125 Förgasare

Zündapp nr. Enl. manual	Typ Enl. manual	Munstycken * HM/NM/TM/NP	Nål nr.	Hästkrafter DIN Enl. manual	Motor nummer information Enl. manual	Bild / Fabr. Från manual
285-04.705	Förgasare kpl. 1/26/108	115/2,73/40/3	5	15	Fram till motor nr. 4 642 793	 BING
285-04.935	Förgasarhus 1/26/108			15	Fram till motor nr. 4 642 793	 BING
285-04.727	Förgasare kpl. 1/27/24 A	115/2,73/40/2	4	17	Från motor nr. 4 642 794	 BING
285-04.959	Förgasarhus 1/27/24 A			17	Från motor nr. 4 642 794	 BING
285-04.739	Förgasare kpl. Mikuni VM28/230	120/P-2/40/-		17	Vattenkyld KS125motor 285-501 Motor nr. 9 635 882 – 9 808 924	 Mikuni
285-04.741	Förgasare kpl. Mikuni VM28/319	120/P-O/30/-		17	Vattenkyld KS125motor 285-507 Från motor nr. 9 808 925	 Mikuni

288-04.702	Förgasare kpl. Mikuni VM28/202	105/P-2/40/-		17	Vattenkyld KS175 motor 288-010 521-500 och 521-510 521-511 Mikuni VM28-202A	 Mikuni
285-04.714	1/17/124	85/2,70/45/3		10	KS 125 motor 285-16 L1	 BING
	1/24/157	120/2,68/35/2		12,5	KS 125 motor 285-13 L0	 BING
	2/27/10	123/2,73/40/2	4	18	GS 125 motor 285-20 LH	 BING
	84/28/108	123/2,73/40/2	1	19	MC 125 motor 285-20 LJ	 BING

↓ Mer information

	1/19/32	95/1208/40/2		10	KS 100 5-vxl motor 286-01 L0	 BING
	1/22/178	95/1308/35/3		8,2	KS 100 4-vxl motor 282-01 L1	 BING
	1/14/108	76/2,22/35/?		6,0	KS 100 4-vxl motor 282-03 L0 i Norge	 BING

*		
HM	H uvud M unstycke	Nummer på munstycket
NM	N ål M unstycke	Nummer på munstycket
TM	T omgångs M unstycke	Nummer på munstycket
NP	N ål P osition	Nålens plats uppifrån

Luftskruven öppnas normalt 1 ½ varv på samtliga
1 ¼ varv: KS 100 10 hk 5-vxl motor 286-01 L0
2 varv: KS 125 12,5 hk, MC 125 och KS 100 4-vxl